

# Ideen-Sammlung von **Falzmustern**



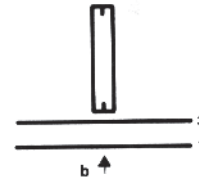
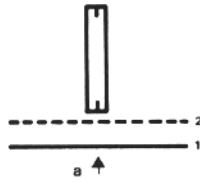
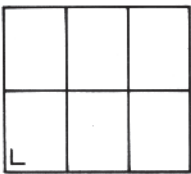
**Bodan AG**  
**Druckerei und Verlag**  
Zelgstrasse 1  
CH-8280 Kreuzlingen

T +41 (0)71 686 52 52  
F +41 (0)71 686 52 51  
[druck@bodan-ag.ch](mailto:druck@bodan-ag.ch)

---

## 12 Seiten | 2-mal Wickel + 1 Kreuzbruch

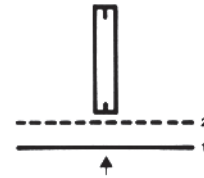
- a)  $\frac{2}{3}$  1. Tasche,  $\frac{1}{3}$  2. Tasche, 1 Kreuzbruch. Die losen 4 Seiten sind innen  
b)  $\frac{1}{3}$  1. Tasche,  $\frac{1}{3}$  3. Tasche, 1 Kreuzbruch. Die losen 4 Seiten sind aussen.



---

## 12 Seiten | 2-mal Leporello + 1 Kreuzbruch

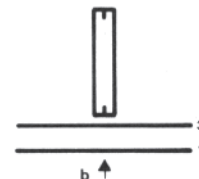
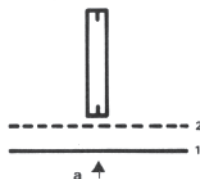

- $\frac{1}{3}$  1. Tasche,  $\frac{1}{3}$  2. Tasche, 1 Kreuzbruch



---

## 16 Seiten | 2-mal Parallel + 1 Kreuzbruch

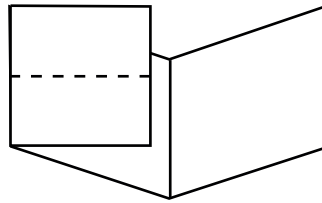
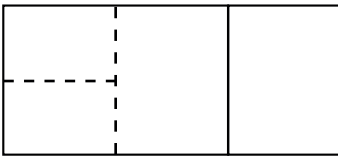
- a)  $\frac{1}{2}$  1. Tasche,  $\frac{1}{4}$  2. Tasche, 1 Kreuzbruch. Die losen 8 Seiten sind innen.  
b)  $\frac{1}{2}$  1. Tasche,  $\frac{1}{4}$  3. Tasche, 1 Kreuzbruch. Die losen 8 Seiten sind aussen.



---

## 12 Seiten | Zick-Zackfalz


UG mit einer oder mehreren Abrissperfos durchgehend zum Bund und bis zu 2x abgesetzte Perfos Quer



In-Line



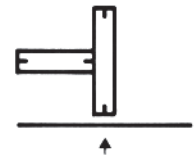
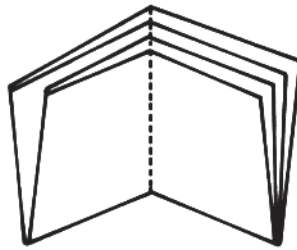
A4 Prospekte mit zwei A5 Rückantwortkarten



---

### 16 Seiten | 3-mal Kreuzbruch (Werkfalz)

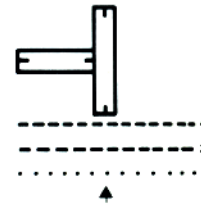
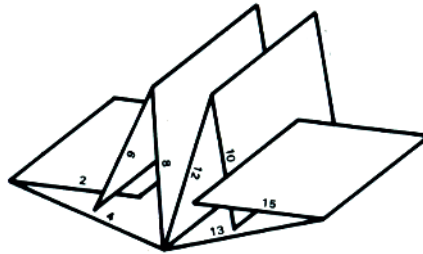

1. Perforation nach dem Parallelfalzwerk
2. Perforation im 1. Kreuzbruchfalzwerk für Perfoklebebindung.



---

### 16 Seiten | 2-Bruch-Fensterfalz + 2 Kreuzbrüche (keine speziellen Fensterfalztasche notwendig)

$\frac{1}{4}$  2. Tasche,  $\frac{2}{4}$  letzte Tasche, 1. + 2. Kreuzbruch



---

### 16 Seiten | 3-mal Leporello + 1 Kreuzbruch

$\frac{1}{4}$  1. Tasche,  $\frac{1}{4}$  2. Tasche,  $\frac{1}{4}$  3. Tasche, Kreuzbruch

